

Report

Haustiere sind gerade in schwierigen Zeiten ein Fixpunkt im Leben vieler Menschen

März / April 2026



SPECTRA
MARKTFORSCHUNG

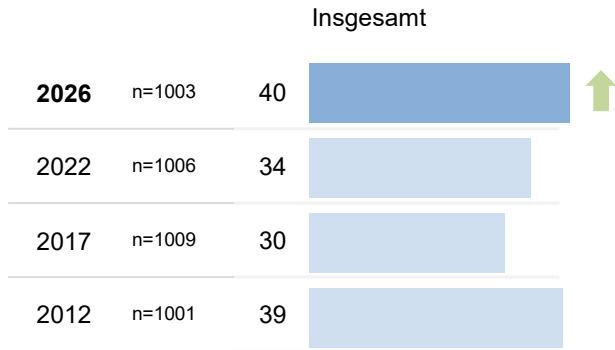
Qualität aus Überzeugung

Spectra Marktforschungsgesellschaft mbH.
Brucknerstraße 3-5/4, 4020 Linz
Telefon: 0732 6901-0, Fax: 0732 6901-4
E-Mail: office@spectra.at, www.spectra.at

- Aufgabenstellung:** Wir haben die Österreicher:innen zu ihren Haustieren befragt. Sie sind für viele Menschen weit mehr als nur Begleiter. Unsere aktuelle Studie zeigt, wie verbreitet Haustierbesitz in Österreich ist, welche Rolle im Speziellen Katzen und Hunde im Alltag spielen und wie sich das Konsumverhalten rund um die Tierhaltung gestaltet.
- Stichprobe und Methodik:** Die Befragung wurde face-to-face durchgeführt und richtete sich an n=1.003 Personen repräsentativ für die Bevölkerung ab 15 Jahre. Die Stichprobenauswahl erfolgte anhand vorgegebener Kriterien zu Alter, Geschlecht, Bundesland, Berufstätigkeit (ja/nein) und Beruf. Um Unschärfen auszugleichen, wurden die Daten entsprechend den Anteilen in der österreichischen Bevölkerung gewichtet, und zwar nach Alter, Geschlecht, Bundesland, Berufstätigkeit, Beruf, Bildung und Haushaltsgröße.
- Timing:** Die Feldarbeit fand im März und April 2026 statt.

Projektleiter: 
Mag. Thomas Wolfschluckner

Wie viele Menschen haben ein Haustier?



Frage 1: Welche(s) Haustier(e) haben Sie?

Basis: Österreichische Bevölkerung / Angaben in %

Wer hat ein oder mehrere Haustiere?

Geschlecht

Frauen	n=513	47
Männer	n=490	33

Alter

15-24 Jahre	n=129	47
25-34 Jahre	n=147	33
35-49 Jahre	n=235	40
50-64 Jahre	n=244	41
Ab 65 Jahre	n=248	39

HH-Nettoeinkommen

Unter-Ø-lich	n=219	29
Über-Ø-lich	n=196	44

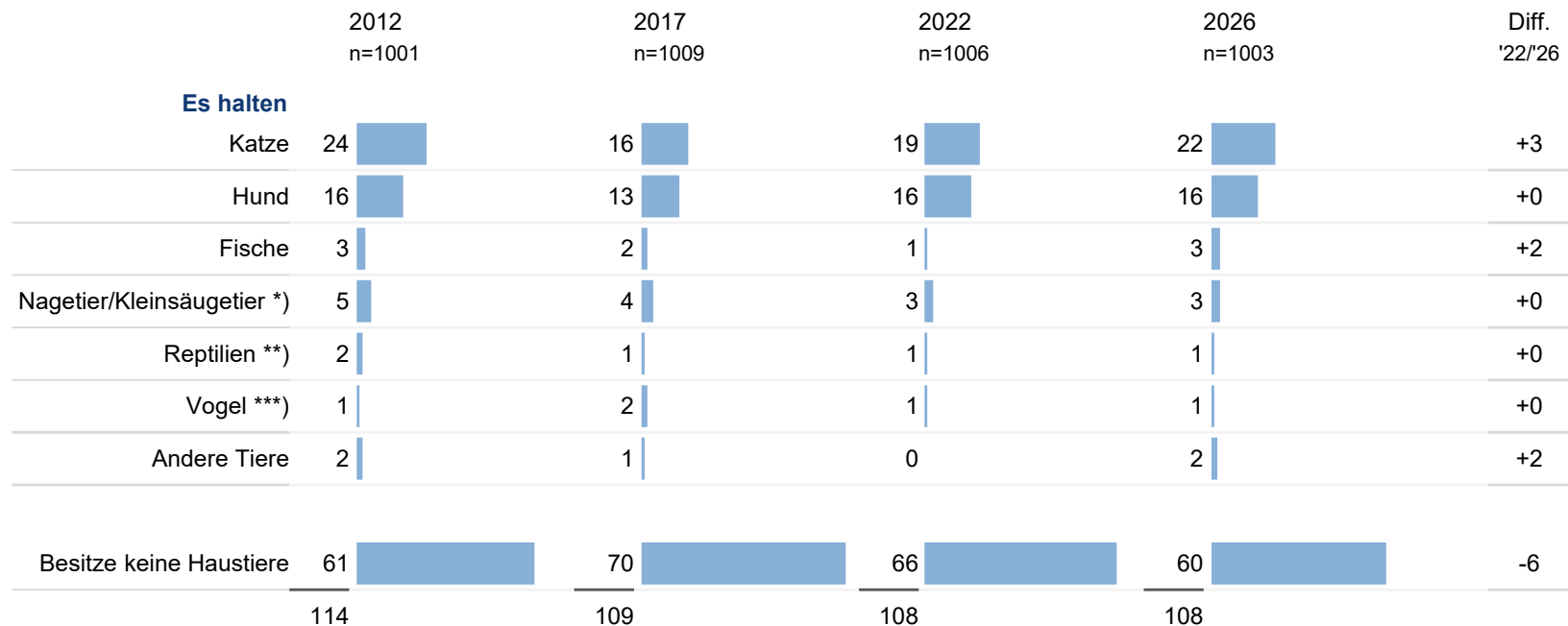
Wohnsituation

Alleinlebend	n=377	30
Mehr-Personen HH	n=626	46

Wohnform

Wohnung	n=609	27
Haus	n=390	61

Was sind die häufigsten Haustiere?



*) Maus/Ratte, Hamster, Meerschweinchen, Hase, etc.

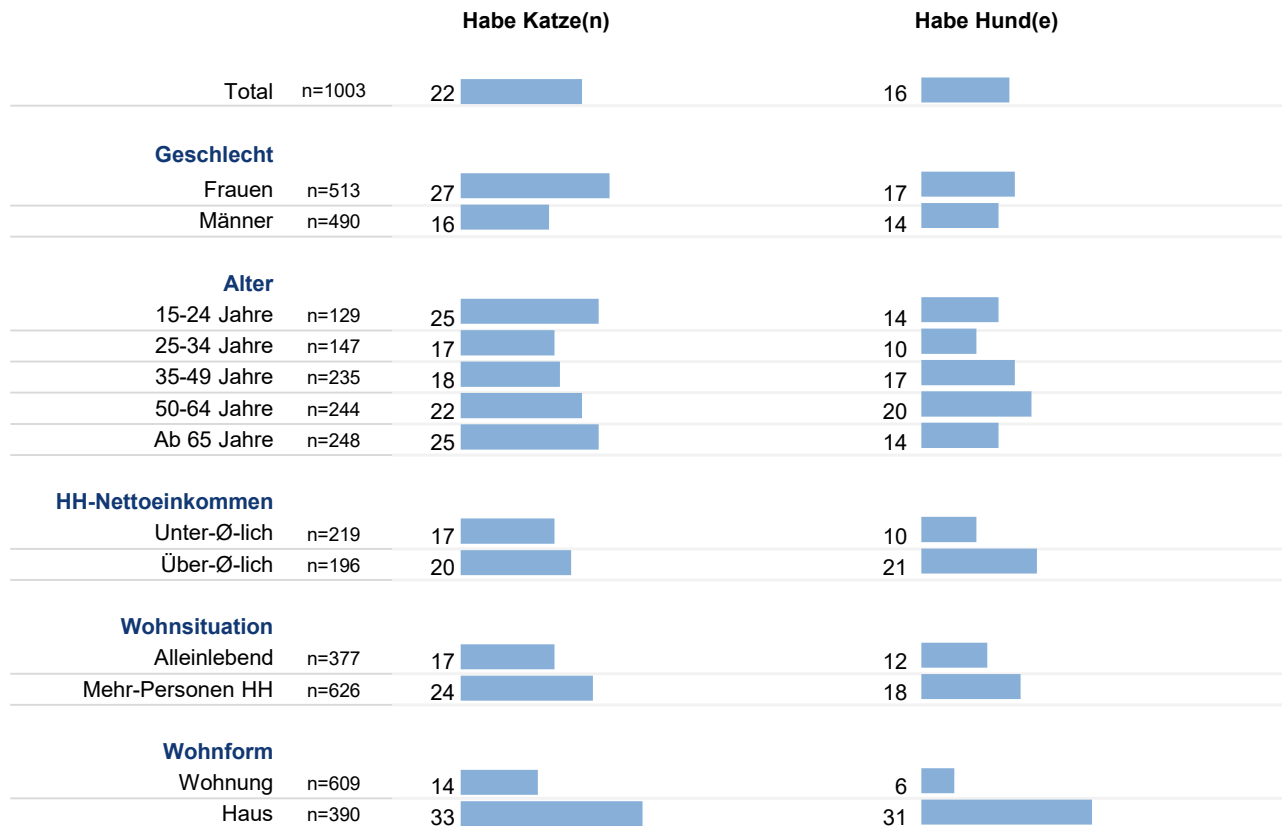
**) Schlange, Echse, Chamäleon, Schildkröte, Frosch, etc.

***) Papagei, Wellensittich, Kanarienvogel, etc.

Frage 1: Welche(s) Haustier(e) haben Sie?

Basis: Österreichische Bevölkerung / Angaben in %

Wer sind die Katzenmenschen und die Hundefreunde?



Frage 1: Welche(s) Haustier(e) haben Sie?

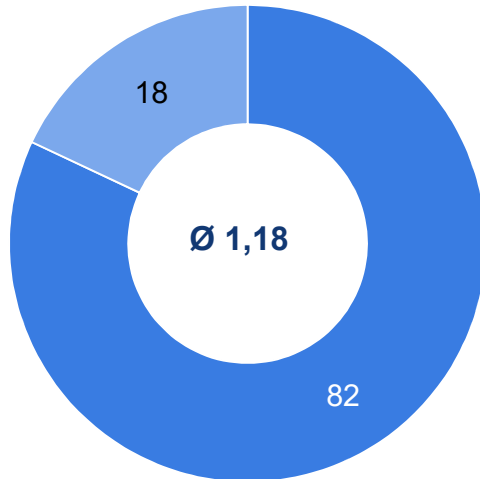
Basis: Österreichische Bevölkerung / Angaben in %

Wie viele Hunde und Katzen haben Haustierhalter:innen?

Hundehalter:innen

(n=157)

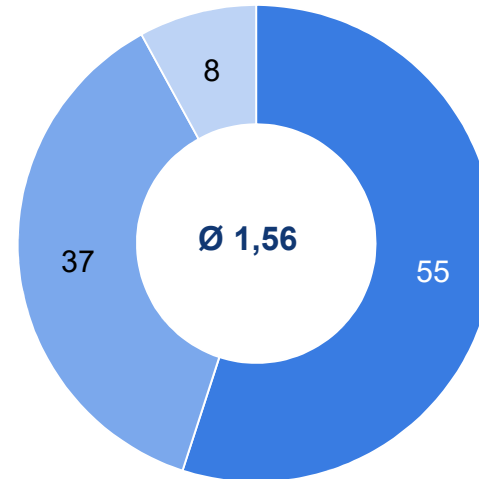
■ 1 Hund ■ 2+ Hunde



Katzenhalter:innen

(n=216)

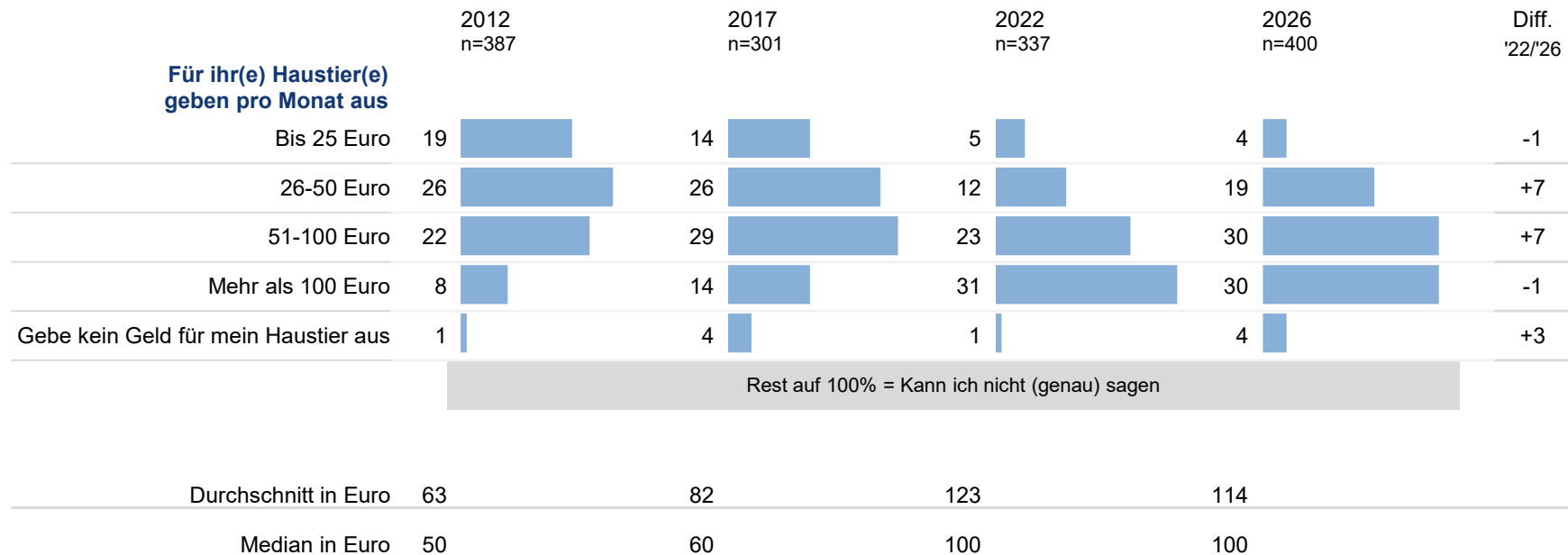
■ 1 Katze ■ 2 Katzen ■ 3+ Katzen



Frage 2: Wie viele Hunde/Katzen haben Sie?

Basis: Hunde- und Katzenbesitzer:innen / Angaben in %

Wie hoch sind die monatlichen Ausgaben für Haustiere?



Frage 7: Wie viel Geld geben Sie monatlich für alle Ihr(e) Haustier(e) gemeinsam aus? Ein ungefährender Schätzwert ist vollkommen ausreichend.

Basis: Haustierbesitzer:innen total / Angaben in %

Unterschiede bei den monatlichen Ausgaben für Haustiere

	Insg. n=400	Alter					HH-Nettoeinkommen			Besitzer:innen von	
		15-24 Jahre n=61	25-34 Jahre n=49	35-49 Jahre n=93	50-64 Jahre n=100	Ab 65 Jahre n=96	Unter- Ø-lich n=65	Ø-lich n=90	Über- Ø-lich n=86	Hund(en) n=157	Katze(n) n=216
Für ihr(e) Haustier(e) geben pro Monat aus											
Bis 25 Euro	4	9	3	6	0	3	5	7	2	0	4
26-50 Euro	19	23	31	19	16	13	28	21	10	7	21
51-100 Euro	30	11	34	30	34	34	47	41	33	32	29
Mehr als 100 Euro	30	6	18	38	36	37	18	26	44	45	29
Gebe kein Geld für mein Haustier aus	4	22	0	0	1	0	1	1	1	3	3
Rest auf 100% = Kann ich nicht (genau) sagen											
Durchschnitt in Euro	114	63	79	118	127	132	81	103	149	143	106
Median in Euro	100	50	70	100	100	100	80	90	110	120	90

Frage 7: Wie viel Geld geben Sie monatlich für alle Ihr(e) Haustier(e) gemeinsam aus? Ein ungefährender Schätzwert ist vollkommen ausreichend.

Basis: Haustierbesitzer:innen total / Angaben in %

Nutzung von Produkten und Dienstleistungen für Hunde und Katzen

		Nutze regelmäßig		Nutze ab und zu		Restliches Potenzial (Nutzung vorstellbar)
Tierarztbesuch bei Erkrankungen oder Verletzungen	61		36		= 97	2
Gesundheitsvorsorge, Impfungen beim Tierarzt	66		29		= 95	2
Artgerechte Tiernahrung aus Tierhandlung, Supermarkt oder Fachgeschäft	61		26		= 87	5
Fütterungsberatung zum Beispiel beim Tierarzt	11		42		= 53	18
Rein biologische Tiernahrung aus Tierhandlung, Supermarkt oder Fachgeschäft	15		36		= 51	22
Gedruckte Informationen über das Haustier, etwa Buch, Zeitschrift	4		35		= 39	14
Digitale Informationen über das Haustier *)	5		21		= 26	17
Kostenpflichtige Tiertrainings, z.B. Hundeschule, Katzenttraining, Reitlehrer	6		18		= 24	13
Haustiersversicherung, Krankenversicherung für das Haustier	18		5		= 23	25
GPS Tracker zum Orten des Haustieres	15		3		= 18	27
Tierfriseur	5		10		= 15	12
Seiten von Tieren mit eigenem Account auf Instagram, TikTok (Petfluencer)	4		10		= 14	12
Kurzfristige, kostenpflichtige Betreuung **)	1		8		= 9	22
Längerfristige, kostenpflichtige Betreuung ***)	2		6		= 8	21

*) z.B. Internet, Social Media, WhatsApp-Gruppe

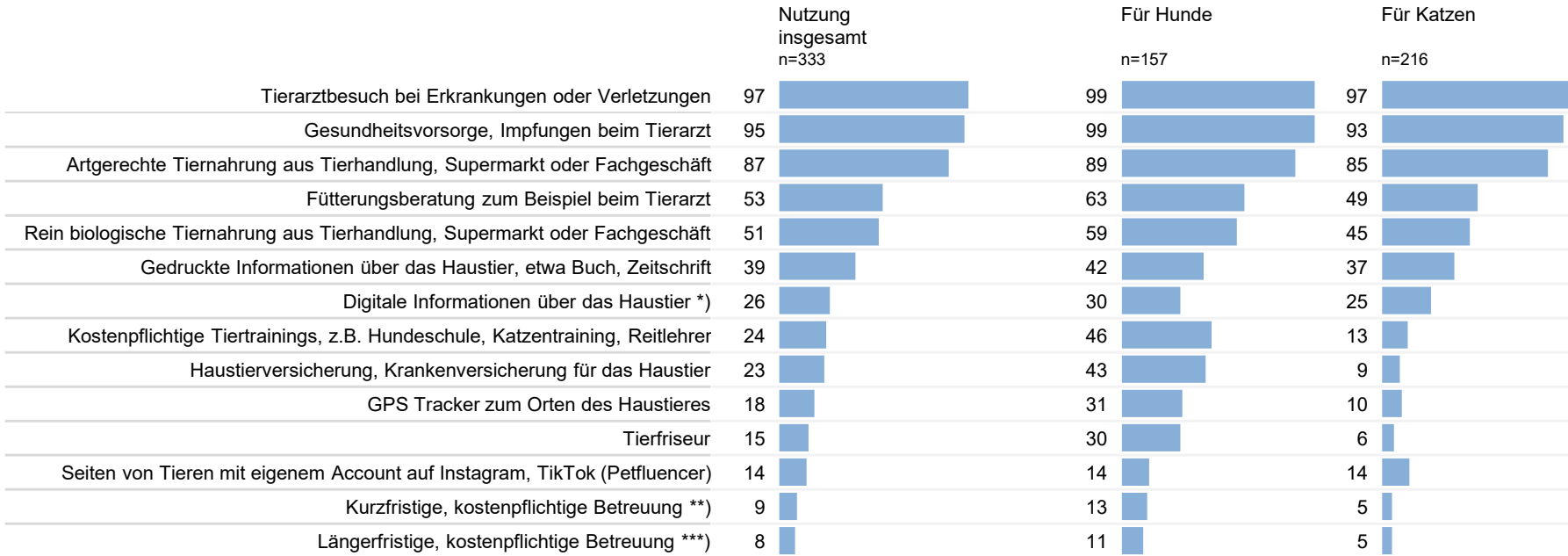
***) z.B. Gassi-Service, Fütterung oder andere stundenweise Betreuung

****) z.B. Hunde-/Katzenpension während Urlaubsreise

Frage 6: Für Haustiere gibt es eine Vielzahl an Angeboten aus den Bereichen Nahrung, Pflege, Gesundheit und dergleichen. Nutzen Sie für Ihr Haustier / Ihre Haustiere folgende Angebote?

Basis: Hunde- und/oder Katzenbesitzer:innen total / n=333 / Angaben in %

Nutzung von Produkten und Dienstleistungen für Hunde und Katzen (2)



*) z.B. Internet, Social Media, WhatsApp-Gruppe

***) z.B. Gassi-Service, Fütterung oder andere stundenweise Betreuung

****) z.B. Hunde-/Katzenpension während Urlaubsreise

Frage 6: Für Haustiere gibt es eine Vielzahl an Angeboten aus den Bereichen Nahrung, Pflege, Gesundheit und dergleichen. Nutzen Sie für Ihr Haustier / Ihre Haustiere folgende Angebote?

Basis: Hunde- und/oder Katzenbesitzer:innen / Angaben in %

Nutzung von Produkten und Dienstleistungen für Hunde und Katzen (3)

	Nutzung insgesamt n=333	HH-Nettoeinkommen		
		Unter- durchschnittlich n=57	Durch- schnittlich n=78	Über- durchschnittlich n=73
Tierarztbesuch bei Erkrankungen oder Verletzungen	97	97	99	97
Gesundheitsvorsorge, Impfungen beim Tierarzt	95	89	97	97
Artgerechte Tiernahrung aus Tierhandlung, Supermarkt oder Fachgeschäft	87	87	81	89
Fütterungsberatung zum Beispiel beim Tierarzt	53	33	43	75
Rein biologische Tiernahrung aus Tierhandlung, Supermarkt oder Fachgeschäft	51	45	42	68
Gedruckte Informationen über das Haustier, etwa Buch, Zeitschrift	39	44	30	34
Digitale Informationen über das Haustier *)	26	19	22	29
Kostenpflichtige Tiertrainings, z.B. Hundeschule, Katzenttraining, Reitlehrer	24	12	17	23
Haustiersversicherung, Krankenversicherung für das Haustier	23	9	21	49
GPS Tracker zum Orten des Haustieres	18	12	10	30
Tierfriseur	15	12	11	21
Seiten von Tieren mit eigenem Account auf Instagram, TikTok (Petfluencer)	14	17	9	14
Kurzfristige, kostenpflichtige Betreuung **)	9	3	7	21
Längerfristige, kostenpflichtige Betreuung ***)	8	10	7	12

*) z.B. Internet, Social Media, WhatsApp-Gruppe

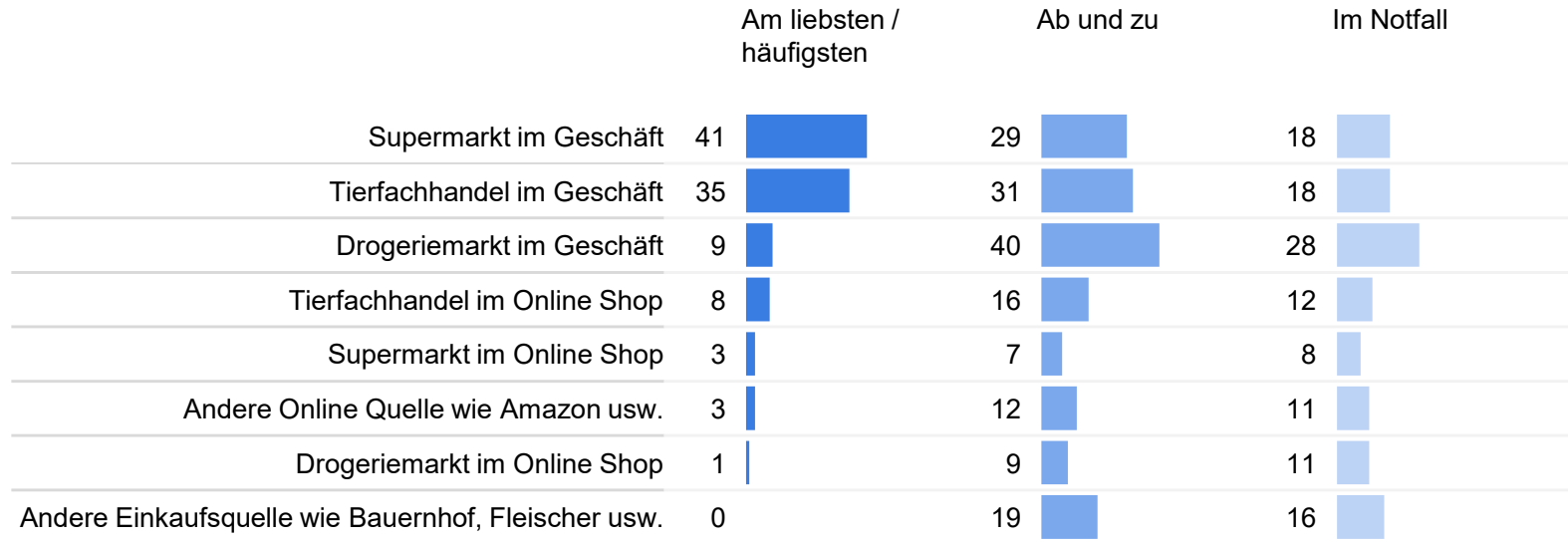
***) z.B. Gassi-Service, Fütterung oder andere stundenweise Betreuung

****) z.B. Hunde-/Katzenpension während Urlaubsreise

Frage 6: Für Haustiere gibt es eine Vielzahl an Angeboten aus den Bereichen Nahrung, Pflege, Gesundheit und dergleichen. Nutzen Sie für Ihr Haustier / Ihre Haustiere folgende Angebote?

Basis: Hunde- und/oder Katzenbesitzer:innen / Angaben in %

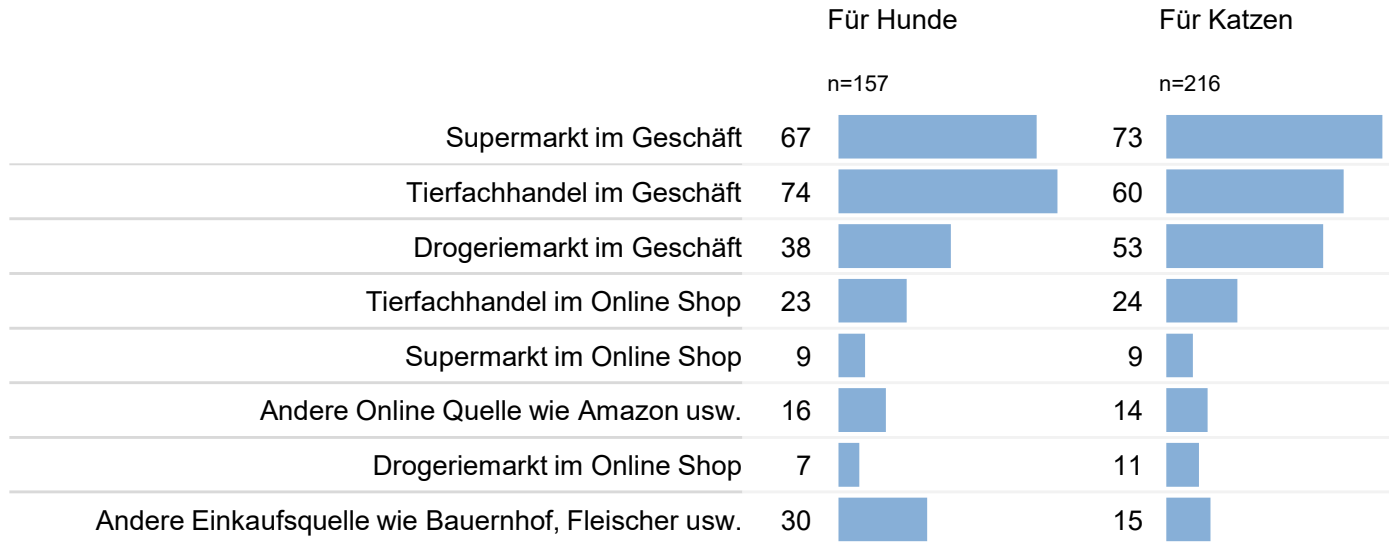
Wo wird das Futter für Hunde und Katzen gekauft



Frage 5: Wo kaufen Sie das Futter für Ihr Haustier / Ihre Haustiere?

Basis: Hunde- und/oder Katzenbesitzer:innen total / n=333 / Angaben in %

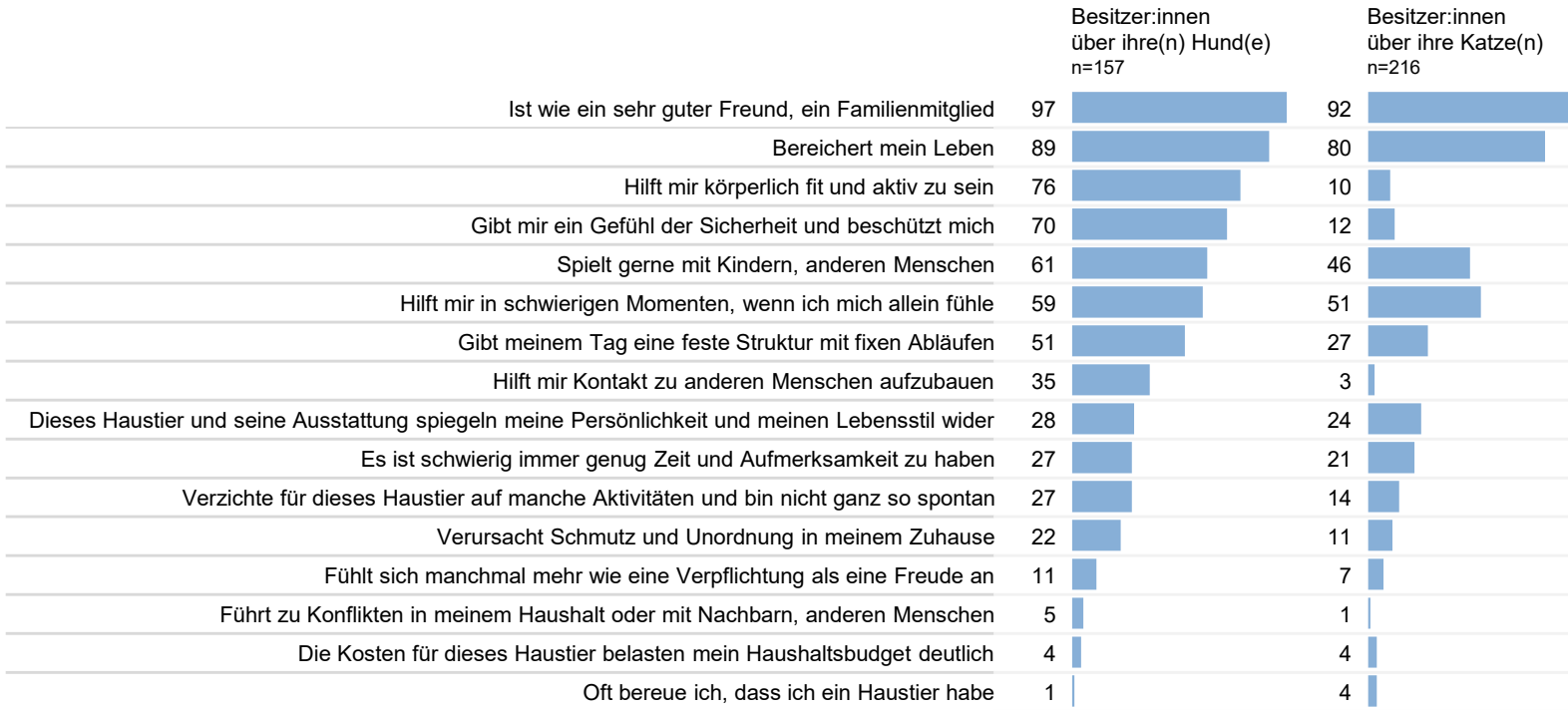
Unterschied beim Futterkauf bei Hunden und Katzen



Frage 5: Wo kaufen Sie das Futter für Ihr Haustier / Ihre Haustiere?

Basis: Hunde- und/oder Katzenbesitzer:innen / Angaben in %

Welche Bedeutung haben Hunde und Katzen im Leben von Menschen?



Frage 3: Welche dieser Aussagen treffen auf Ihren Hund / Ihre Hunde zu?

Frage 4: Welche dieser Aussagen treffen auf Ihre Katze / Ihre Katzen zu?

Basis: Hunde- und Katzenbesitzer:innen / Angaben in %